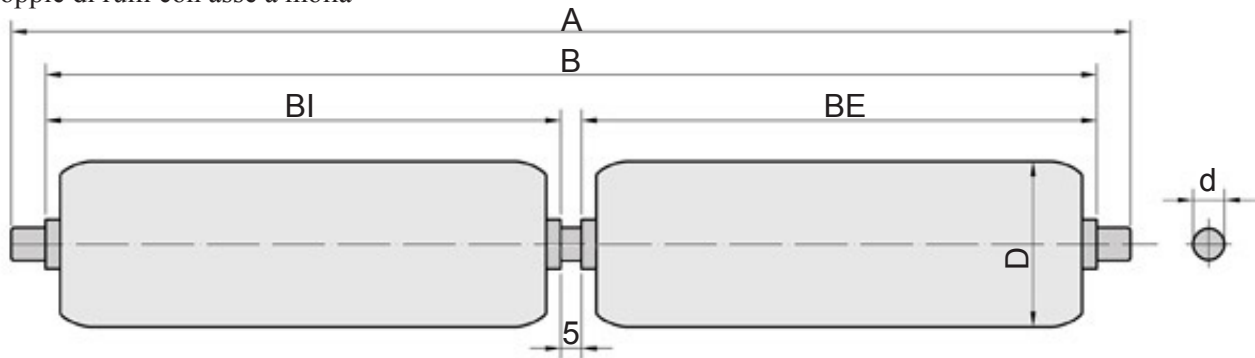
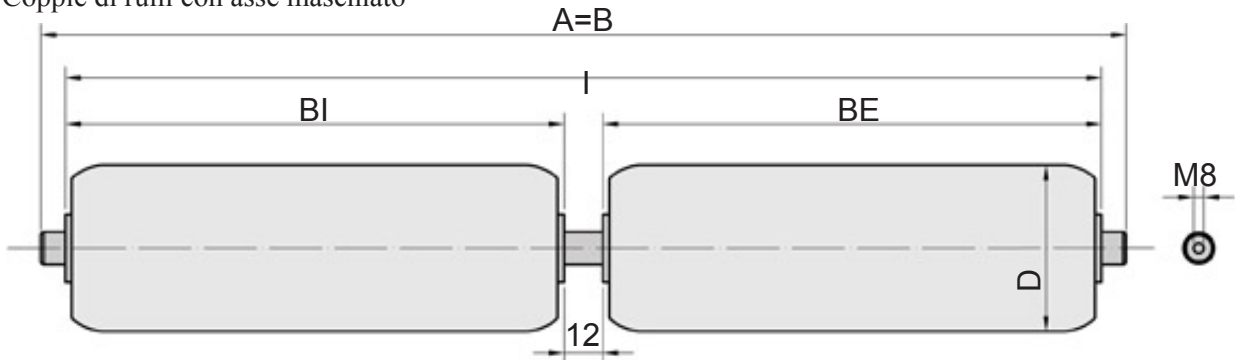


Coppie di rulli con asse a molla



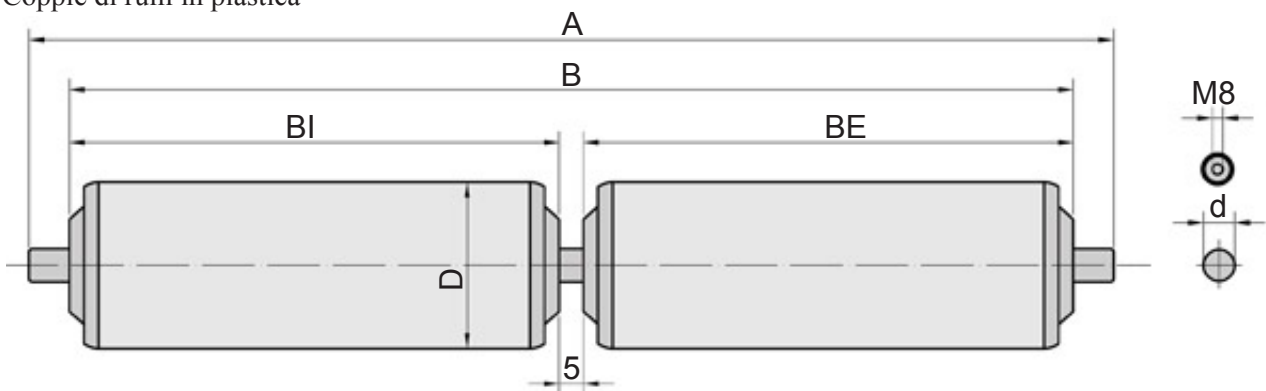
D = Ø	24	30	32	38	50	60	76
-------	----	----	----	----	----	----	----

Coppie di rulli con asse maschiato



D = Ø	32	38	50	60	76
-------	----	----	----	----	----

Coppie di rulli in plastica



D = Ø	20	30	40	50
-------	----	----	----	----

Rulli folli doppi per curve in alternativa ai rulli conici.

Sono realizzati con le stesse caratteristiche tecniche e funzionali dei corrispondenti rulli per corsie rettilinee. Possono essere forniti su uno stesso asse a molla o maschiato, oppure con semiassi a molla da montare maschio e femmina. E' necessaria la presenza di un supporto centrale. Possono essere forniti gruppi di più di due rulli.

Esecuzioni a richiesta:

Come i corrispondenti rulli per corsie rettilinee.